


LYSAGHT

SMARTHOME
NHÀ THÉP THÔNG MINH TỪ ÚC

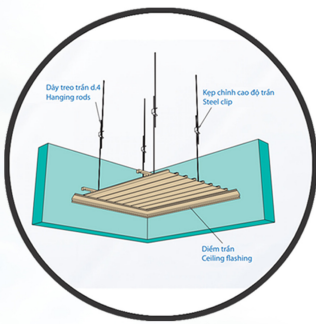


Tiên phong công nghệ
NHÀ THÉP THÔNG MINH

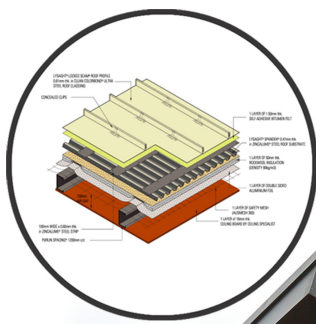




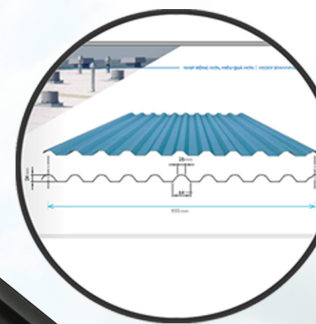
TẤM LỢP CHO VÁCH
LYSAGHT® SMARTWALL™




TẤM TRẦN
LYSAGHT® CEIDEK®



TẤM LỢP CHO MÁI
LYSAGHT® LOCKED SEAM®



TẤM LỢP CHO VÁCH TRONG NHÀ
LYSAGHT® SPANDEK®



HỆ KHUNG
LYSAGHT® SMARTFRAME™



🕒 BẢO HÀNH LÊN ĐẾN 30 NĂM *

CHO HỆ KHUNG LYSAGHT® SMARTFRAME™

🔬 ỨNG DỤNG CÔNG NGHỆ ACTIVATE™

🦋 VẬT LIỆU KHUNG 100% CHỐNG MỐI MỌT VÀ KHÔNG CHÁY

🌿 VẬT LIỆU THÂN THIỆN MÔI TRƯỜNG



Nhẹ



Lắp dựng
nhANH



Chính xác
& thực tiễn



100% chống
mối mọt

1 lớp bảo vệ

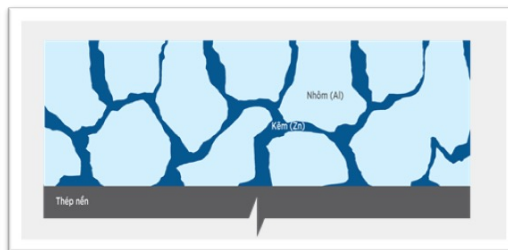
Cấu trúc mạ 1 lớp



Tôn mạ Kẽm

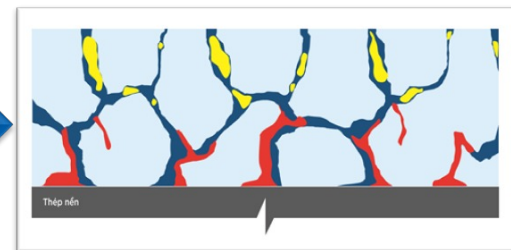
Ma trận 2 lớp bảo vệ

Cấu trúc mạ 2 lớp



Tôn mạ Nhôm Kẽm

Ma trận 4 lớp bảo vệ



Magnesium-Zinc (MgZn2)



Magnesium Silicide (Mg2Si)

Công nghệ Activate™



* Áp dụng cho hệ khung Lysaght® SmartFrame™, theo điều kiện và điều khoản bảo hành.


☉ TẤM LỢP VÁCH VỚI SÓNG TÔN NẪM NGANG, BIÊN DẠNG SÓNG NGHIÊNG GIẬT CẤP

Kiểu dáng lý tưởng cho các công trình nhà ở dân dụng đòi hỏi tính thẩm mỹ cao.

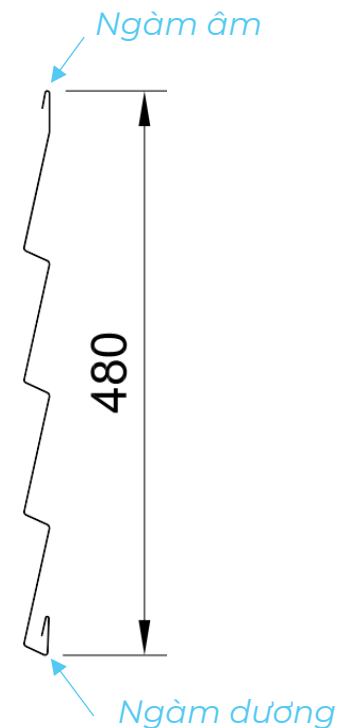
☉ VẬT LIỆU ĐƯỢC THIẾT KẾ VƯỢT TRỘI HƠN GỖ, XI MĂNG GIẢ GỖ, VINYL ... TRONG MỌI MÔI TRƯỜNG

☉ KÍCH THƯỚC KHỔ HỮU DỤNG 480mm TIẾT KIỆM THỜI GIAN THI CÔNG

☉ THIẾT KẾ NGÀM ÂM DƯƠNG GIẤU VÍT



Cấu tạo sóng tôn



❶ BIÊN DẠNG SÓNG HÌNH THANG

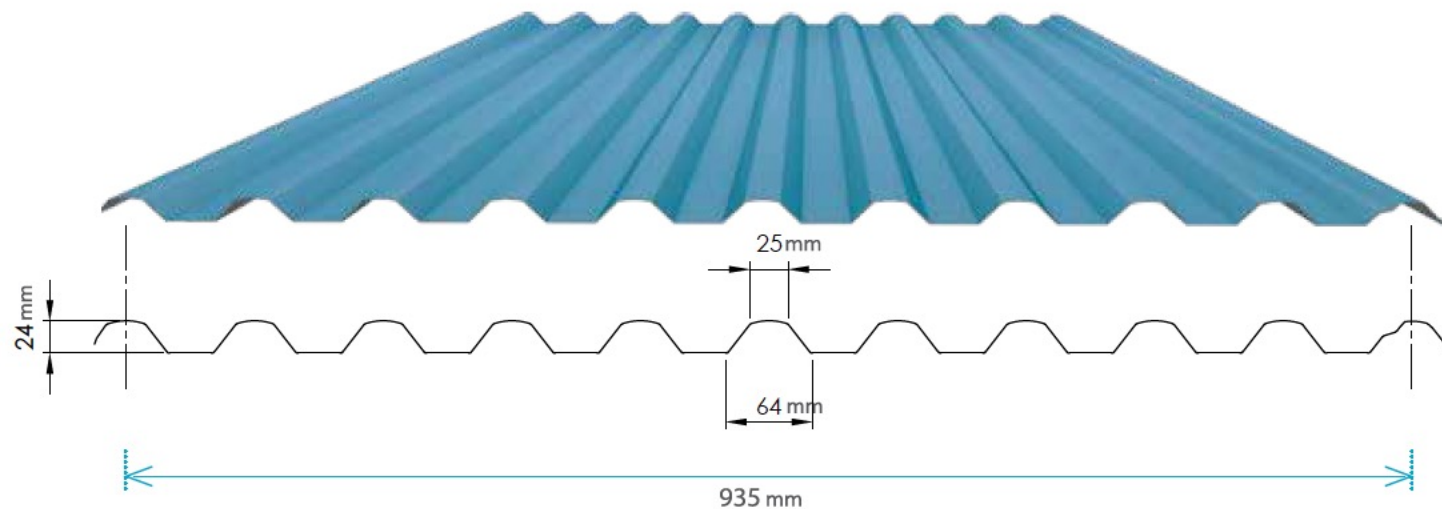
Kiểu dáng lý tưởng cho các công trình đòi hỏi kiến trúc gọn sóng hiện đại, mạnh mẽ và chắc chắn.

❷ KHẢ NĂNG VƯỢT NHỊP XÀ GỖ LỚN

❸ RÃNH CHỐNG HIỆN TƯỢNG MAO DẪN

❹ CHẤT LƯỢNG ĐƯỢC MINH CHỨNG

❺ VẬT LIỆU CHẤT LƯỢNG CAO



❑ **BIÊN DẠNG PHẪNG, CÓ SÓNG DƯƠNG CAO VÀ THẲNG ĐỨNG**


Kiểu dáng lý tưởng cho các công trình đòi hỏi kiến trúc hiện đại, tính thẩm mỹ cao và bền bỉ.

❑ **LIÊN KẾT KIỂU SEAM (GẬP MÍ): CÁC TẦM TÔN LIÊN KẾT ĐỌC VỚI NHAU BẰNG PHƯƠNG PHÁP KHOÁ 2 LẦN (360°) CHO ĐƯỜNG GHÉP MÍ CHẮC CHẮN VÀ KÍN NƯỚC, CHỐNG DỘT 100%**

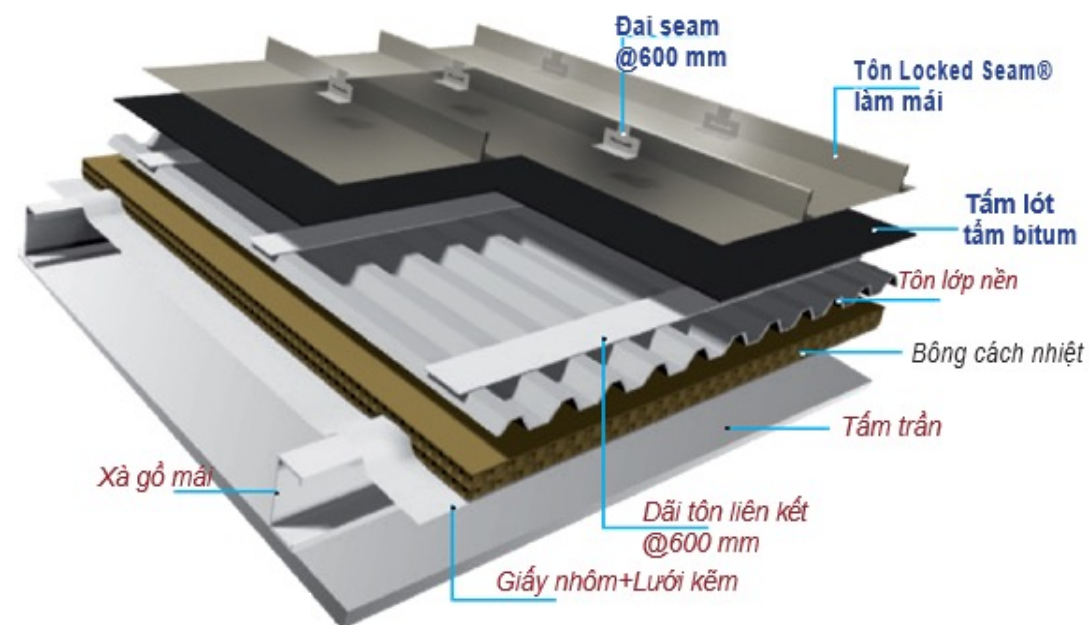
❑ **CÁCH NHIỆT VÀ CÁCH ÂM TUYỆT VỜI**

❑ **KHÁNG BỤI BẨN VÀ RÊU MỐC**

❑ **BỀN BỈ VỚI THỜI TIẾT VÀ BỀN MÀU CÙNG THỜI GIAN**



Kiểu liên kết seam (gập mí)



Cấu tạo các lớp của hệ mái Locked Seam®

❶ THIẾT KẾ TẠO ĐƯỜNG GÂN CHÌM CHẠY DỌC THEO BỀ MẶT TRẦN NHÀ

Kiểu dáng lý tưởng cho các công trình đòi hỏi kiến trúc hiện đại, tính thẩm mỹ cao.

❷ VẬT LIỆU THÉP CHẤT LƯỢNG CAO

❸ LẮP RÁP, THÁO DỠ ĐƠN GIẢN

❹ KHÔNG THẤM NƯỚC, CÓ THỂ CHÙI RỬA DỄ DÀNG

❺ TRỌNG LƯỢNG NHẸ

